

**Umkirch**

Im Stöckacker 18
79224 Umkirch
Tel.: 0 76 65 / 506 - 0
Mail: umkirch@beka-gruppe.de

Achern

Im Gewerbegebiet 1
77855 Fautenbach
Tel.: 0 78 41 / 69 58 - 0
Mail: achern@beka-gruppe.de

Heppenheim

Lilienthalstraße 2
64646 Heppenheim
Tel.: 0 62 52 / 99 24 - 0
Mail: heppenheim@beka-gruppe.de



Schnittholz & Fensterholz Lagerübersicht

2025


Und Deine Welt
hat wieder ein Gesicht.




HOLZ - IST WUNDERBAR

Die Preise sind freibleibend entsprechend unseren AGB's sowie den Tegernseer Gebräuchen. Alle Preise verstehen sich netto zzgl. ges. MwSt. Die gelieferte Ware bleibt bis zur vollständigen Bezahlung unser Eigentum. Zwischenverkauf vorbehalten. Auf diese Preise gibt es keine Handwerker-Rabatte. Feb. 2025

HOLZ - kompetent und zuverlässig

Schnittholz von A-Z



NETTOPREISE zzgl. ges MwSt.

Schnittholz von A-Z		Detail	Stamm	ab 1 cbm
Holzart / Produkt	Stärken in mm	Euro/cbm	Euro/cbm	Euro/cbm
Ahorn-BW ,europ.	35			
ACCM nach DIN EN 13556	50			
	65			
Ahorn-BW, amerik./kanad.	35, 52			
	65			
Akazie/Robinie-BW	33, 52			
ROPS nach DIN EN 13556	65			
Birke-BW.	auf Anfrage 35, 40 52, 65, 80 BEPU nach DIN EN 13556			
Birnbaum-BW, ged./unge	auf Anfrage 35, 52, 65 PYCM nach DIN EN 13556			
Buche-BW, ged.	30, 35, 40,			
	FASY nach DIN EN 13556	50, 65		
	80			
Buche, leicht gedämpft, bes., leicht geschliffen, Superior POLLMEIER Qualität, fallende Breiten				
Länge: 1,85 m U	32 (29,5)		Bei grösserer Menge, als Detail, bitten wir um Preis-anfrage	
Länge: 2,45 m U, A	32 (29,5)			
Länge: 3,35 m A	32 (29,5)			
Länge: 2,45 m U, A	52 (48,5)			
Länge: 2,75 m A	52 (48,5)			
Länge: 3,35 m U, A, Hp	52 (48,5)			
Länge: 2,75 m A	65 (60,5)			
Länge: 3,05 m U	65 (60,5)			
Buche, leicht gedämpft, bes., leicht geschliffen, Superior Colour Rotkern POLLMEIER Qualität				
Länge: 3,05 m U	52 (48,5)			
Buche-BW, ungedämpft	35, 52, 65		Abverkauf, keine Nachdispo	
Buche/Eiche Treppenstufen-& Wangen-Platten in 40 und 45 siehe Leimholzprogramm				
Hainbuche-BW	CPBT nach DIN EN 13556	auf Anfrage 35, 40, 52, 65, 81		
Eisbuche ® -> Informieren Sie sich www.eisbuche.de GROSSARTIG Die EISBUCHE ist eine eingetragene Marke der Holzhandel Gross e.K. Mit viel Geschick und fundiertem Fachwissen ist es gelungen mit der EISBUCHE eine exklusive Holzart aus dem Schwarzwald zu schaffen.		auf Anfrage 30, 35, 40, 50/55, 60/65, 75/80		
				
Douglasie-BW	38, 50			
PSMN nach DIN EN 13556	65, 75			



Schnittholz von A-Z

NETTOPREISE zzgl. ges MwSt.


Schnittholz von A-Z		Detail	Stamm	ab 1 cbm
Holzart / Produkt	Stärken in mm	Euro/cbm	Euro/cbm	Euro/cbm
Eiche-BW, europ. QP1, AD ! ("frisch/abgelagert") Längen: 300-450 cm a.A.	10/10 ; 15/15 ; 20/20			
	12/24 ; 30/30			
	andere Querschnitte auf Anfrage			
Eiche-BW, europ.	54; L.2.20 m QB1-2			
Lose Ware	54; L.2.40-2.60m QB1-2			
(begrenzte Verfügbarkeit)	54; L.3:00 + m QB1-2	Nur Paketweise Abgabe		
Eiche-BW, europ. QCXE nach DIN EN 13556 	30			
	35/36 ; 40/41			
	50			
	65			
	80			
	auf Anfrage 100			
	Eiche-BW, europ. EXTRA GRAND XXL Stämme 50 mm Nur Stammweise			
Eiche astig BW [Roseneich]	50			
Eiche europ. Besäumt; Q-F1a/Q-F1b; diverse Stärken Paketweise				auf Anfrage
Eiche Altholz Schnittware aus Balken 35/60 mm Lager U.				
Roteiche-BW / Roseneiche-BW / Eiche astig BW			auf Anfrage 35, 52, 65	



Schnittholz von A-Z

NETTOPREISE zzgl. ges MwSt.

Holzart / Produkt	Stärken in mm	Detail Euro/cbm	Stamm Euro/cbm	ab 1 cbm Euro/cbm
Elsbeere-BW, ged.	auf Anfrage 35, 52, 65, 80	SOTR nach DIN EN 13556		
Erle-BW ALGL nach DIN EN	35, 50, 65			
Esche-BW, europ.	35			
	50			
FXEX nach DIN EN 13556	65			
Fichte-BW	30,40,50,65,75			
PCAB nach DIN EN 13556	85			
Fichte, bes. 0/I 24 mm	fallende Breiten			
Fi./Ta./Doug., frisch, bes. Klasse III	24 x 120			
Tanne-BW [Weißtanne]	35, 50 <u>U</u>			
ABAL nach DIN EN 13556	auf Anfrage 40, 65, 80, 100			
Tanne Altholz Balken, helles Gebälk, ca. 12-16 x 12-18 cm Lager U.				
Hemlock, bes., I., Rifts	78 x 155			
TSHT nach DIN EN 13556	Schierlingstanne			
Kastanie-BW	auf Anfrage 35, 52, 65	CTST nach DIN EN 13556		
Iroko/Kambala-BW	35, 52			
MIXX nach DIN EN 13556	65			
bayr. Wert-Kiefer-BW,	26, 30, 40, 50,			
PNSY nach DIN EN 13556	65, 75,			
Kiefer-Seiten astrein	24/26			
Zirbelkiefer-BW [Arve]	auf Lager: 42 mm			
PNCM nach DIN EN 13556	auf Anfrage 32, 52, 60/65, 80 mm			
Finnische Kiefer-Rahmen aus Stammware:				
3-4 seitig sauber: 75x90 / 75x115 / 75x145 mm		auf Anfrage		
Lärche-BW, europ.	40, 50, 65, 75			
LADC nach DIN EN 13556				
Lärche-BW Sibirisch	50 /150 mm Achern			
LAGM nach DIN EN 13556				



Schnittholz von A-Z

NETTOPREISE zzgl. ges MwSt.

Holzart / Produkt	Stärken in mm	Detail	Stamm	ab 1 cbm
		Euro/cbm	Euro/cbm	Euro/cbm
Kirschbaum-BW, europ.	35			
PRAV nach DIN EN 13556	50, 65			
Kirschbaum-BW, Ami.	auf Lager: 50 mm A			
PRSR nach DIN EN 13556	auf Anfrage 33, 65 mm			
Linde-BW TIXX nach DIN EN	auf Anfrage 27, 32/35, 40, 52, 80, 100, 120, 140, 160			
Meranti, bes.	33 / 52 x 155+			
SHDR nach DIN EN 13556	78 x 155 +			
Nußbaum-BW, ged.	35/40, 50, (65)			
JGRG nach DIN EN 13556				
Nußbaum-BW, amerik. ged.	33/36, 52			
JGNG nach DIN EN 13556	65			
Platane-BW PLXH nach DIN EN 13556		auf Anfrage 30, 35, 40, 52, 65 mm		auf Anfrage
Red-Cedar, bes.	105 x 205+	CDXX nach DIN EN 13556		auf Anfrage
Rüster-BW, europ.ged	ULMI nach DIN EN 13556	auf Anfrage 35, 52, 66		
Satin Walnut	52 mm			
				
Sapeli-BW [Mahagoni]	36, 52			
ENCY nach DIN EN 13556	65			
Teak, BW TEGR nach DIN EN	65 (auf Anfrage)			
American Whitewood bes.	52			
[Yellow Poplar]	65			
LITL nach DIN EN 13556	80 A			
Zwetschge-BW	auf Anfrage 32, 40, 52			

Impressionen aus unserem umfangreichen Umkircher Zentral-Lager



Fensterholz: LAMINATE von A-Z

BEKA Lagerware



Abnahme:

NETTOPREISE zzgl. ges MwSt.

		Abnahme:		Detail	ab 10 Stk.	ab 100 lfm	
Holzart / Produkt	Stärken in mm			Euro/lfm	Euro/lfm	Euro/lfm	
Eiche, amerik. DKD	72 x 86 mm					Bei größeren Mengen und Objekten bitten wir um Einholung der aktuellen Tagespreise !	
	72 x 105 mm ab Werk						
	72 x 115 mm						
	72 x 145 mm						
Eiche, europ. KKK	72 x 86 mm keilgezinkt, 6,-- m ab Werk						
Eiche, amerik. DKKD	86 x 86 mm ab Werk						
	86 x 105 mm ab Werk						
	86 x 115 mm ab Werk						
	86 x 145 mm ab Werk						
Eiche, amerik. DKKD	96 x 88 mm ab Werk						
	96 x 115 mm ab Werk						
	96 x 145 mm ab Werk						
Fichte, DKD	72 x 86 mm ab Werk						
	72 x 105 mm ab Werk						
	Bei 72/86 nur im Verhältniss 3 kurz : 1 lang; ansonsten 1:1	72 x 115 mm ab Werk					
		72 x 145 mm ab Werk					
Fichte, DKD	84 x 86 mm ab Werk						
	Bei 84/86 nur im Verhältniss 3 kurz : 1 lang; ansonsten 1:1	84 x 115 mm ab Werk					
		84 x 145 mm ab Werk					
Fichte, KKK keilgezinkt, 6,-- m	72 x 88 mm ab Werk						
	72 x 115 mm ab Werk						
	72 x 145 mm ab Werk						
Fichte, KKK keilgezinkt, 6,-- m	84 x 86 mm ab Werk						
	84 x 115 mm ab Werk						
	84 x 145 mm ab Werk						
Fichte, KKK keilgezinkt, 6,-- m	96 x 86 mm ab Werk						
	96 x 115 mm ab Werk						
	96 x 145 mm ab Werk						
Fichte	42 x 140 mm						
Zimmertüpfriese astrein / astfrei. Länge 230+90 cm, nur faire Längenabnahme möglich !!!!							
Kiefer, DKD	72 x 86 mm bis 3,00 m						
	72 x 115 mm						
	72 x 145 mm						
Kiefer, DKD	84 x 88 mm bis 3,00 m						
	84 x 88 mm 3,50/4,00 m				auf Anfrage		
	84 x 115 mm						
	84 x 145 mm						
Kiefer, DKKD	96 x 88 mm ab Werk						
	96 x 115 mm ab Werk						
	96 x 145 mm ab Werk				auf Anfrage		
Kiefer, KKK keilgezinkt, 6,-- m	72 x 86 mm						
	72 x 105 mm						
	72 x 115 mm						
	72 x 145 mm						

www.beka-gruppe.de

ab Werk=ca. 10 Tage

Eiche Ami: QCXA; Eiche Euro: QCXE; Fichte: PCAB; Kiefer: PNSY; Lärche: LAGM; Meranti: SHDR



Fensterholz: LAMINATE von A-Z

BEKA Lagerware



Abnahme:

NETTOPREISE zzgl. ges MwSt.

Holzart / Produkt	Stärken in mm	Detail	ab 10 Stk.	ab 100 lfm
		Euro/lfm	Euro/lfm	Euro/lfm
Kiefer, KKK Zinkabstand 60 cm+ keilgezinkt, 6,-- m	84 x 86 mm U+A			Bei größeren Mengen und Objekten bitten wir um Einholung der aktuellen Tagespreise !
	84 x 86 mm Umkirch			
	84 x 115 mm			
	84 x 145 mm			
Kiefer, KKK keilgezinkt, 6,-- m	96 x 88 mm ab Werk			
	96 x 115 mm ab Werk			
	96 x 145 mm ab Werk			
Lärche, sibir., DKD	72 x 86 mm ab Werk			
	72 x 115 mm ab Werk			
	72 x 145 mm ab Werk			
Lärche, sibir., DKKD	86 x 88 mm ab Werk			
	86 x 115 mm ab Werk			
	86 x 145 mm ab Werk			
Lärche, sibir., DKKD	96 x 88 mm ab Werk			
	96 x 115 mm ab Werk			
	96 x 145 mm ab Werk			
Lärche, sibir., KKK keilgezinkt, 5,90 m	72 x 86 mm ab Werk			
	72 x 115 mm ab Werk			
	72 x 145 mm ab Werk			
Lärche, sibir., KKKK keilgezinkt, 5,90 m	86 x 86 mm ab Werk			
	86 x 115 mm ab Werk			
	86 x 145 mm ab Werk			
Lärche, sibir., KKKK	96 x 86 mm ab Werk			
Meranti, DKD Hinweis: Unsere Meranti DKD Lamine sind: Select Qualität mit 450 kg/m³ !!!	72 x 86 mm			
	72 x 115 mm			
	72 x 145 mm			
Meranti, DKKD Full Log Qualität mit 450 kg/m³	86 x 86 mm ab Werk			
	86 x 115 mm ab Werk			
	86 x 145 mm ab Werk			
Meranti, DKKD Full Log Qualität mit 450 kg/m³	96 x 86 mm ab Werk			
	96 x 115 mm ab Werk			
	96 x 145 mm ab Werk			
Meranti, KKK keilgezinkt, 5,90 m	72 x 86 mm ab Werk			
	72 x 115 mm ab Werk			
	72 x 145 mm ab Werk			
Meranti, KKKK keilgezinkt, 5,90 m	86 x 86 mm ab Werk			
	86 x 115 mm ab Werk			
	86 x 145 mm ab Werk			
Meranti, KKKK keilgezinkt, 5,90 m	96 x 86 mm ab Werk			
	96 x 115 mm ab Werk			
	96 x 145 mm ab Werk			

ab Werk=ca. 10 Tage

Eiche Ami: QCXA; Eiche Euro: QCXE; Fichte: PCAB; Kiefer: PNSY; Lärche: LAGM; Meranti: SHDR



HOLZ - kompetent und zuverlässig

Schnittholz & Fensterholz



Thalhofer - Gruppe

nachhaltig • zuverlässig • innovativ



Und Deine Welt
hat wieder ein Gesicht.



HOLZ - kompetent und zuverlässig