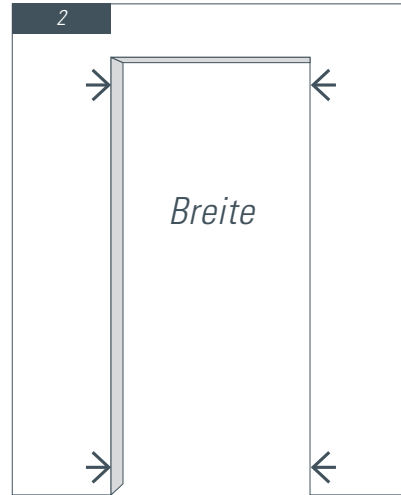


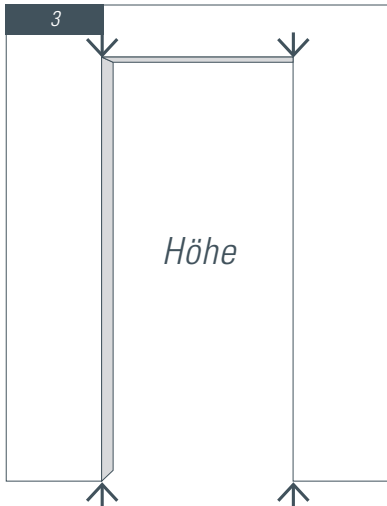
Maß nehmen



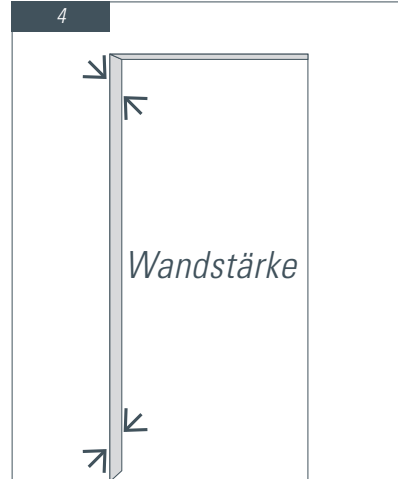
Nehmen Sie Maß! Wichtig für die Türen- und Zargen-Bestellung sind die Abmessungen der Maueröffnung und der Wandstärke.



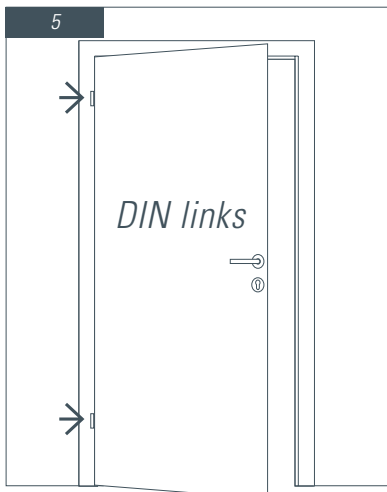
Für die Maueröffnungsbreite messen Sie die fertige Wandöffnung. Wichtig: Immer an mehreren Stellen messen und das kleinste Maß nehmen.



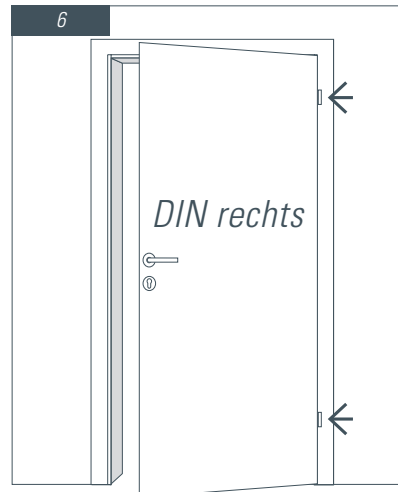
Die Maueröffnungshöhe wird gemessen ab Oberkante des fertigen Fußbodens inkl. Estrich, Teppich oder Parkett.



Die Mauerwandstärke messen Sie inkl. Putz, Fliesen oder Tapete. Dank des Zargen-Verstellbereichs sind Wandunebenheiten leicht ausgleichbar.



Vergessen Sie nicht, die Anschlagseite Ihrer Türen vorzumerken! Sieht man die Bänder bei geschlossener Tür auf der linken Seite ist die Tür DIN links angeschlagen ...



... sieht man hingegen die Bänder bei geschlossener Tür auf der rechten Seite, ist die Tür DIN rechts angeschlagen.